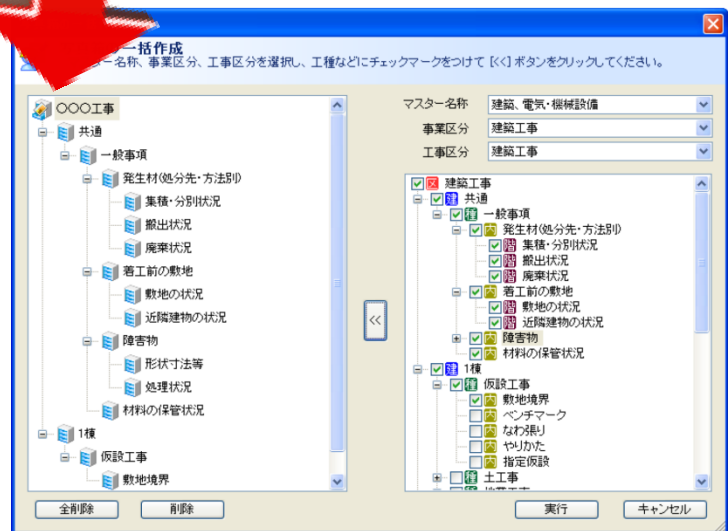

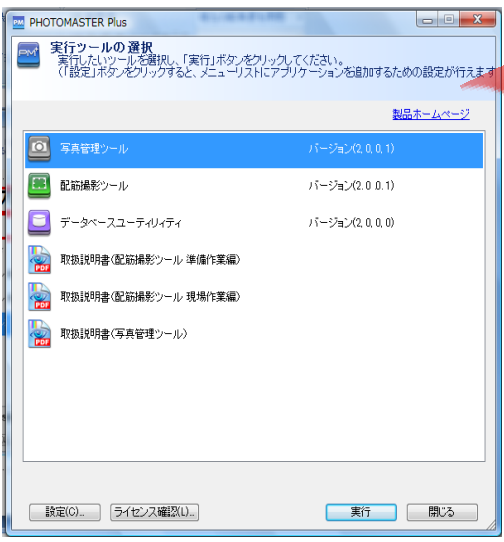


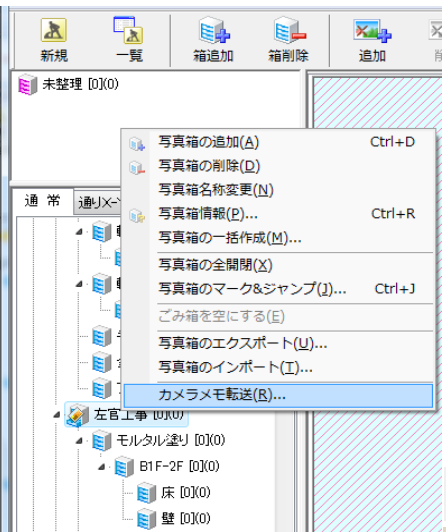


配筋写真以外の施工写真もPHOTOMASTER PLUS で一括管理

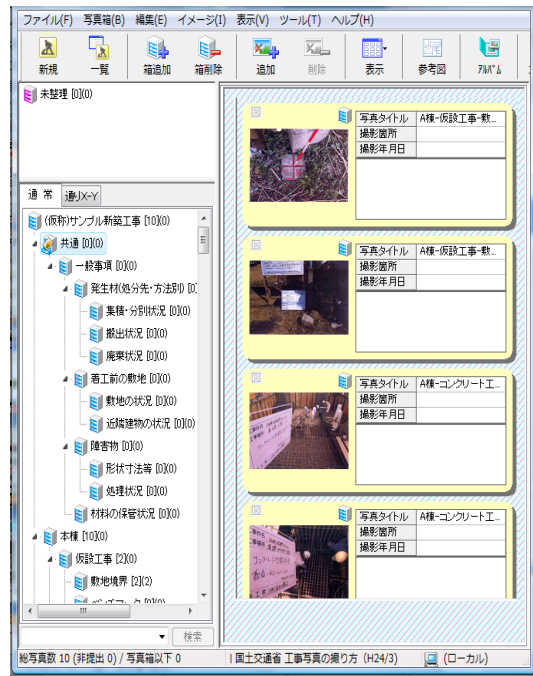
PHOTOMASTER+では、配筋以外の工事写真も一括管理が行えます。
工事写真の撮り方(平成24年3月版)に準じた撮影リストを自動作成致します。
(オリジナルのリストを登録しておく事も可能です)



配筋写真同様G700のカメラメモ機能による自動振り分けが可能となります。



撮影した写真を一括取り込み、自動仕分け

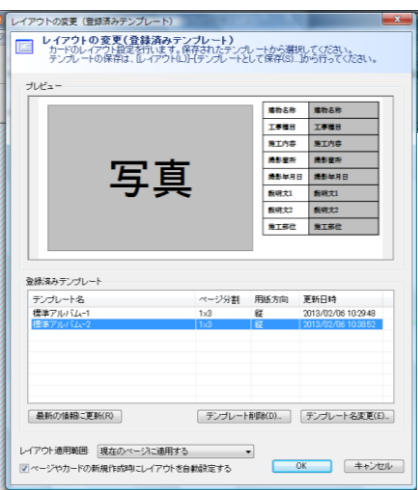


リストのデータを使用して撮影した写真が自動判別され、各部材ごとの写真箱に保存されます。

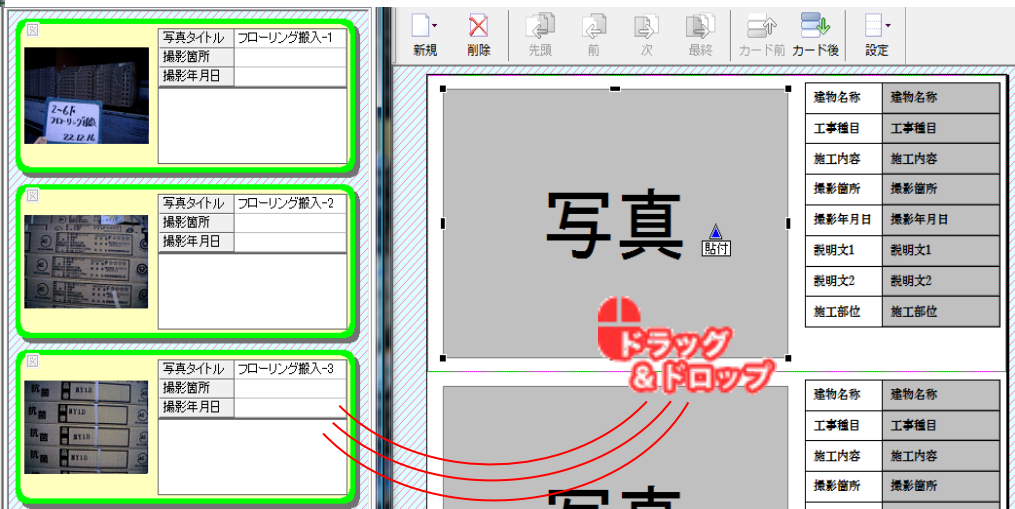




写真整理や細かい作業をせずに簡単アルバム作成！



自由自在なアルバムテンプレートの登録により、いつでも好きなアルバムの形で作成が可能です。




～ドラッグ&ドロップだけで多数の写真をアルバムへ～




建物名称	1棟
工事種目	内装工事
施工内容	フローリング張り
撮影箇所	
撮影年月日	
説明文1	フォースタ管理
説明文2	
施工部位	

作成したテンプレートに合わせ、ドラッグ&ドロップしただけで適所に自動で張り付け！！



建物名称	1棟
工事種目	内装工事
施工内容	フローリング張り
撮影箇所	
撮影年月日	
説明文1	フォースタ管理
説明文2	
施工部位	

項目の編集やレイアウトの変更等が自由自在！！



建物名称	1棟
工事種目	内装工事
施工内容	フローリング張り
撮影箇所	
撮影年月日	
説明文1	フォースタ管理
説明文2	
施工部位	

自動で部材情報が明記されるので細かな手入力が不要！！